

Kurzanleitung Fernbedienung DREAMLIGHT










Betrieb mit einer Farbe

Einschalten  - kurz die gewünschte Farbtaste wählen  ... 


Änderung der Farbe: einfach eine andere Farbtaste kurz anwählen

Betrieb mit einem festinstallierten Programm

Einschalten  - kurz die Taste  drücken und durch Betätigen der entsprechenden Farbtaste das gewünschte Programm auswählen:

-  5 min Violett, 2 min Rot, 1,5 min Gelb, 1,25 min Weiß, 0,5 min Blau, 1,25 min Weiß, 1,5 min Gelb, 2 min rot, 5 min violett
-  5 min Blau, 1 min Weiß, 3 min Grün, 1 min Weiß, 5 min Blau, 1 min Weiß, 4 min Grün
-  5 min Grün, 1 min Weiß, 2 min Blau, 3 min Grün, 2 min Blau, 1 min Violett, 4 min Grün, 2 min Blau
-  Zirkulation/wechselhaftes Leuchten aller Farben
-  2 min Violett, 1 min Weiß, 2 min Gelb, 1 min Violett, 2min Rot, 1 min Weiß, 2 min Gelb, 1 min rot, 2 min Orange, 1 min Weiß, 2 min Rot
-  5 min Orange, 3 min Gelb, 2 min Rot, 5 min Orange, 3 min rot, 2 min Gelb
-  4 min Rot, 2 min Gelb, 2,5 min Orange, 3 min Weiß, 2,5 min Orange, 2 min Gelb, 4 min rot

Betrieb mit einer pulsierenden Farbe

Einschalten  - gewünschte Farbtaste ca. 3 Sekunden gedrückt wählen
Diese Farbe wird solange sie eingeschaltet ist pulsieren und nicht wechseln.

Betrieb mit einem individuellem Programm

- Einschalten




- 3 Sekunden die Taste  drücken (Sternenhimmel blinkt kurz)

- gewünschte Reihen-/Farbfolge der späteren Wiedergabe per Farbtasten eingeben

- zum Speichern 3 Sekunden die Taste  drücken

Hinweis: Der Farbdurchlauf beträgt immer insgesamt 20 Minuten. Wenn Sie also 5 Farben auswählen, wird jede Farbe 4 Minuten lang leuchten. Sobald Sie wieder ein anderes Programm wählen, wird Ihr individuelles Programm gelöscht.



Taste  hat nur Funktion, wenn weitere LED-Systeme zusätzlich zum Sternenhimmel erworben und eingebaut werden.